

DAFTAR PUSTAKA

- A.Aziz Alimul Hidayat & Moh. Wildan. 2011. *Dokumentasi Kebidanan*. Jakarta; Salemba Medika
- Ainina, Amalia Nur, dkk. 2015. *Anatomi Fisiologi Sistem Fisiologi Wanita*. Jakarta. Politeknik Kesehatan Kementerian Jakarta II
- Aprilia, Y. 2011. *Melahirkan Nyaman Tanpa Rasa Sakit*. Jakarta: PT Gramedia Widiasarana Indonesia
- Ardhandiansyah. 2017. *Embriogenesis dan Karakteristik Larva Persilangan Ikan Patin Jantan dengan Ikan Baung Betina*. Jurnal Perikanan dan Kelautan Vol. VIII No. 2
- Armini, Sriasih, dan Marhaeni, 2017. *Asuhan Kebidanan Neonatus, Bayi, Balita & Anak Prasekolah..* Yogyakarta: Andi
- Aspiani, R.Y.2017. *Asuhan Keperawatan Maternitas Aplikasi NANDA, NIC dan NOC*. Jakarta: CV Trans Info Media
- Bandiyah. 2012. *Kehamilan, Persalinan, dan Gangguan Kehamilan*. Yogyakarta: Nuha Medika
- Dyah, Arum & Sujiyatini. 2016. *Panduan Lengkap Pelayanan KB Terkini*. Yogyakarta; Nuha Medika
- Fatimah dan Nuryaningsih. 2017. *Buku Ajar Asuhan Kebidanan Kehamilan*. Jakarta, Fakultas Kedokteran dan Kesehatan Universitas Muhammadiyah Jakarta.
- Fitriana, Yuni & Widi Nurwiandani. 2020. *Konsep Persalinan Secara Komprehensif dalam Asuhan Kebidanan*. Yogyakarta; Pustaka Baru Press
- Ika Putri Damayanti,dkk,2015,*Buku Ajar Asuhan Kebidanan Komprehensif Pada Ibu Bersalin dan Bayi Baru Lahir*.Sleman:Depublish
- Ilmiah, Widia Shofa. 2015. *Buku Ajar Asuhan Persalinan Normal Dilengkapi dengan Soal-soal Latihan Pengarang*. Jakarta : Nuha Medika

- Kisner, Carolyn & Colby, Lynn Allen. 2017. *Therapeutic Exercise: Foundations and Techniques*. Philadelphia: F.A. Davis
- Kumalasari, I. 2015. *Perawatan Antenatal, Intranatal, Postnatal Bayi Baru Lahir dan Konsepsi*. Jakarta: Salemba Medika
- Liyanda, Nabella Jalinza. 2016, *Diameter Arteri Spiralis Endometrium Mencit Bal/C yang diberi Ekstrak Kunyit Asam (Curcuma Domestica dan Tamarindus Indica) secara Oral dalam Periode Gestasi Dengan Dosis Bertingkat*. Semarang, Universitas Diponegoro
- Lyndon, Saputra. 2014, *Asuhan Kebidanan Kehamilan Fisiologis*. Jakarta, PT Binarupa
- Marmi, Kukuh Rahardjo. 2015. *Asuhan Neonatus, Bayi, Balita, dan Anak Prasekolah*. Yogyakarta; Pustaka Pelajar
- Pramudita, W, Setiyawati, N. 2019. *Faktor-Faktor Yang Mempengaruhi Lama Penggunaan KB Suntik Pada Akseptor Umur Lebih Dari 35 Tahun Di Desa Srihardono Bantul*, Yogyakarta, Poltekkes Kemenkes
- Prawirohardjo, S. 2018. *Ilmu Kebidanan*. Jakarta; Bina Pustaka
- Purwoastuti dan Walyani. 2015. *Ilmu Obstetri & Genekologi sosial Untuk Kebidanan*. Yogyakarta; Pustaka Baru Press.
- Ria Efana. 2016. *Asuhan kebidanan Komprehensif*. Kebidanan DIII UMP
- Rumsarwir, Maryetha. 2018. *Asuhan Kebidanan Berkesinambungan pada Ny. "M" Usia 42 Tahun G4P3Ab0Ah3 Dengan Faktor Resiko Umur \geq 42 Tahun di Puskesmas Mlati II Sleman*, Yogyakarta, Politeknik Kesehatan Kementerian Yogyakarta.
- Rustikayanti, N,R. 2016. *Perubahan Psikologis pada Ibu Hamil Trimester III*. The Southeas Asian Of Journal Midwifery
- Saswita, Reni dkk. 2018. *Asuhan Kebidanan Pada Masa Persalinan*. Jakarta; Salemba Medika
- Setiyaningrum, E, Zulfa. 2014. *Pelayanan Keluarga Berencana dan Kesehatan Reproduksi*. Jakarta; CV Trans Info Media

- Sholichah, Nur dan Lestari, Nanik Puji. 2017, *Asuhan Kebidanan Komprehensif pada Ny. Y Hamil, Bersalin, Nifas, Bbl, Dan KB* . Jurnal Komunikasi Kesehatan Vol.VIII No.1
- Sitohang, Ripka Therecia. 2018. *Asuhan Kebidanan Pada Ny.A Masa Hamil Sampai Dengan Masa Nifas Dan Pelayanan Keluarga Berencana Di Pmb Hj.Suryani Kecamatan Medan Johor Tahun 2018*. Medan: Poltekkes Kemenkes Ri Medan.
- Sulistyawari, Ari. 2013. *pelayanan Keluarga Berencana*. Jakarta: Salemba Medika
- Sulistyawati,Ari. 2015. *Asuhan Kebidanan Pada Ibu Nifas*. Yogyakarta:Andi
- Sunarti. 2013. *Asuhan Kehamilan*. Jakarta : In Medika
- Utami, Dewi. 2018. *Hubungan Antara Personal Hygine Dengan Penyembuhan Luka Perineum Pada Ibu Nifas Di Praktik Mandiri Bidan KN*. Diploma Thesis. Kebidanan
- Wahyuni, Dwi Elly. 2018. *Asuhan Kebidanan Nifas Dan Menyusui*. Jakarta; Kementrian Kesehatan Republik Indonesia
- Walyani Elisabeth Siwi. 2020. *Asuhan Kebidanan Masa Nifas & Menyusui*, Yogyakarta: Pustaka Baru Press
- Walyani, Elisabet Siwi. 2018, *Asuhan Kebidanan pada Kehamilan*, Yogyakarta: Pustaka Baru.
- Wiknjosastro, G. 2016. *Buku Acuan Persalinan Normal*. Jakarta. JNPK-KR
- Yusari Asih, 2016. *Asuhan Kebidanan Nifas Dan Menyusui*. Jakarta: Trans Info Medika.

Lampiran 1 : Kartu Identitas Ibu

Nomor Registrasi Ibu	:
Nomor Urut di Kohort Ibu	:
Tanggal menerima buku KIA	:	28 - 10 - 2020
Nama & No. Telp. Tenaga Kesehatan:	:	SRV Indar 085 204 862 086
Nama Ibu	:	WIRIA ABUSINA
Tempat/Tgl. Lahir:	:	prob. 04 - 08 - 2001 (19 th)
Kehamilan ke	: Anak terakhir umur: tahun
Agama	:	Islam
Pendidikan	:	Tidak Sekolah/SD/SMP/SMU Akademi/Perguruan Tinggi*
Golongan Darah	:	-
Pekerjaan	:	IRT
No. JKN / BPJS	:
Nama Suami	:	Ahmad Ridwan
Tempat/Tgl. Lahir:	:	prob. 15 - 10 - 1993 (27)
Agama	:	Islam
Pendidikan	:	Tidak Sekolah/SD/SMP/SMU Akademi/Perguruan Tinggi*
Golongan Darah	:	-
Pekerjaan	:	Wiraswasta (Banjuran)
Alamat Rumah	:	Tanjung Kidul 18/9 Karangayan
Kecamatan	:	patan
Kabupaten/Kota	:	Probolinggo
No. Telp. yang bisa dihubungi	:	083 848 246 855
Nama Anak	: L/P*
Tempat/Tgl. Lahir:	:
Anak Ke	: dari anak
No. Akte Kelahiran:	:
No. JKN / BPJS	:

* Lingkari yang sesuai

Lampiran 3 : Catatan Kesehatan Ibu Bersalin, Nifas, dan BBL

**CATATAN KESEHATAN IBU BERSALIN
IBU NIFAS DAN BAYI BARU LAHIR**

Ibu Bersalin dan Ibu Nifas

Tanggal persalinan : 11-05-2021 Pukul : 19.15 WIB
 Umur kehamilan : 10 Minggu
 Penolong persalinan : Dokter (Bidan) lain-lain
 Cara persalinan : Normal/Tindakan Spontan
 Keadaan ibu : Sehat (Sakit (Pendarahan/Demam/Kejang/
 Lochia berbau/lain-lain) /
 Meninggal*)
 Keterangan tambahan :
 * Lingkari yang sesuai

Bayi Saat Lahir

Anak ke : Pertama
 Berat Lahir : 3200 gram
 Panjang Badan : 52 cm
 Lingkar Kepala : 33 cm
 Jenis Kelamin : Laki-laki (Perempuan*)

Kondisi bayi saat lahir:**

Segera menangis Anggota gerak kebiruan
 Menangis beberapa saat Seluruh tubuh biru
 Tidak menangis Kelainan bawaan
 Seluruh tubuh kemerahan Meninggal

Asuhan Bayi Baru Lahir:**

Inisiasi menyusui dini (IMD) dalam 1 jam pertama kelahiran bayi
 Suntikan Vitamin K1
 Salep mata antibiotika profilaksis
 Imunisasi Hepatitis B

Keterangan tambahan :
 * Lingkari yang sesuai
 ** Beri tanda [✓] pada kolom yang sesuai

Lampiran 4 : Catatan Pelayanan Ibu Nifas

JENIS PELAYANAN DAN PEMANTAUAN	KUNJUNGAN 1 (6 jam-3 hari)	KUNJUNGAN 2 (4-28 hari)	KUNJUNGAN 3 (29-42 hari)
	Tgl: 14/05 21	Tgl: 28/05 21	Tgl: 25/06 21
Kondisi ibu secara umum	Baik	Baik	Baik
Tekanan darah, suhu tubuh, respirasi, nadi	Normal 100 cc	Normal 50 cc	Normal
Perdarahan pervaginam	Basah	Kering	Kering
Kondisi perineum	-	-	-
Tanda infeksi	Baik	Baik	-
Kontraksi uteri	Baik	Baik	-
Tinggi Fundus Uteri	2 jrl pst	tdk teraba	tdk teraba
Lokhia	Rubra	Serosa	-
Pemeriksaan jalan lahir	Baik	Baik	Baik
Pemeriksaan payudara	Baik	Baik	Baik
Produksi ASI	Baik	Baik	Baik
Pemberian Kapsul Vit A	✓	-	✓
Pelayanan kontrasepsi pascapersalinan	-	-	✓
Penanganan resiko tinggi dan komplikasi pada nifas	-	-	-
Buang Air Besar (BAB)	-	1x/hari	2x/hari
Buang Air Kecil (BAK)	1x/hari	5x/hari	6x/pahari
Memberi nasehat yaitu:			
Makan makanan yang beraneka ragam yang mengandung karbohidrat, protein hewani, protein nabati, sayur dan buah-buahan	✓	✓	✓
Kebutuhan air minum pada ibu menyusui pada 6 bulan pertama adalah 14 gelas sehari dan pada 6 bulan kedua adalah 12 gelas sehari	✓	✓	-
Menjaga kebersihan diri, termasuk kebersihan daerah kemaluan, ganti pembalut sesering mungkin	✓	-	-
Istirahat cukup, saat bayi tidur ibu istirahat	✓	✓	✓
Bagi ibu yang melahirkan dengan cara operasi Caesar maka harus menjaga kebersihan luka bekas operasi	-	-	-
Cara menyusui yang benar dan hanya memberi ASI saja (asi eksklusif) selama 6 bulan	✓	✓	✓
Perawatan bayi yang benar	✓	✓	-
Jangan membiarkan bayi menangis terlalu lama, karena akan membuat bayi stress.	-	-	-
Lakukan stimulasi komunikasi dengan bayi sedini mungkin bersama suami dan keluarga	-	-	-
Untuk berkonsultasi kepada tenaga kesehatan untuk pelayanan KB setelah persalinan	-	-	✓

Lampiran 5 : Catatan Kunjungan Neonatus

CATATAN KESEHATAN BAYI BARU LAHIR


CATATAN HASIL PELAYANAN KESEHATAN BAYI BARU LAHIR
(Diisi oleh Dokter/Bidan/Perawat)

JENIS PEMERIKSAAN	Kunjungan I (6-48 jam)	Kunjungan II (hari 3-7)	Kunjungan III (hari 8-28)
	Tgl: 19-05-2021	Tgl: 20-05-2021	Tgl: 11-06-2021
Berat badan (gram)	3200 gr	3250 gr	4100 gr
Panjang badan (cm)	52 cm	52 cm	53,5 cm
Suhu (°C)	36,7°C	36,6°C	36,7°C
Frekuensi nafas (x/menit)	128 x/menit	45 x/menit	112 x/menit
Frekuensi denyut jantung (x/menit)	45 x/menit	42 x/menit	46 x/menit
Keluhan	TAA	TAA	TAA
Memeriksa kemungkinan penyakit sangat berat atau infeksi bakteri	-	-	-
Memeriksa ikterus	-	-	-
Memeriksa diare	-	-	-
Memeriksa kemungkinan berat badan rendah dan masalah pemberian ASI/minum	-	-	-
Memeriksa status Vit K1	Tgl. 19/05/21/1495		
Memeriksa status imunisasi Hepatitis B, BCG, Polio 1	19/05 16.00		
Menilai masalah atau keluhan lain	-	-	-
Klasifikasi	-	-	-
Tindakan (terapi/ rujukan/ umpan balik)	-	-	-

Bagi daerah yang sudah melakukan Skrining Hipotiroid Kongenital (SHK)			
• SHK Ya/ Tidak			
• Hasil tes SHK (-) / (+)			
• Konfirmasi hasil SHK			
Nama Pemeriksa			

Pemeriksaan kunjungan neonatal menggunakan formulir

Lampiran 6 : Partograf Depan



Lampiran 7 : Partograf Belakang

CATATAN PERSALINAN

1. Tanggal : 19-06-2021

2. Nama Bidan : KRM

3. Tempat Persalinan : PKM

Rumah Ibu Puskesmas
 Polindes Rumah Sakit
 Klinik Swasta Lainnya

4. Alamat tempat persalinan : PBM Pakten

5. Catatan : Rujuk, kala : I / II / III / IV

6. Alasan merujuk : -

7. Tempat merujuk : -

8. Pendamping pada saat merujuk
 Bidan Teman Suami Dukun Keluarga Tidak ada

9. Masalah dalam kehamilan / persalinan ini : -
 Gawat darurat Perdarahan HDK Infeksi PMTCT

24. Masase Fundus Uteri ?
 Ya
 Tidak, alasan : -

25. Plasenta Lahir Lengkap (intact) Ya / Tidak
 Jika tidak lengkap, tindakan yang dilakukan : -

a.
 b.

26. Plasenta tidak lahir >30 menit :
 Tidak
 Ya, tindakan : -

27. Laserasi, Ya, dimana : Perineum
 Tidak

28. Jika laserasi perineum, derajat 1 (2) 3 / 4
 Tindakan :
 Penjahitan, dengan / tanpa anastesi
 Tidak dijahit, alasan : -

29. Atonia Uteri
 Ya, tindakan : -
 Tidak

30. Jumlah darah yang keluar / perdarahan : 200 ml

31. Masalah dan penatalaksanaan masalah tersebut : -
 Hasilnya : -

KALA I

10. Partograf melewati garis waspada : Y / T T

11. Masalah lain, sebutkan : -

12. Penatalaksanaan masalah tsb : -

13. Hasilnya : -

KALA II

14. Episiotomi :
 Ya, Indikasi : -
 Tidak

15. Pendamping pada saat persalinan :
 Suami Teman Dukun Keluarga Tidak ada

16. Gawat Janin :
 Ya, Tindakan yang dilakukan : -
 a.
 b.
 Tidak

17. Distosia Bahu :
 Ya, Tindakan yang dilakukan : -
 Tidak

18. Masalah lain, penatalaksanaan dan hasilnya : -

KALA III

19. Inisiasi Menyusu Dini
 Ya
 Tidak, alasannya : -

20. Lama Kala III : 10 Menit

21. Pemberian Oksitosin 10 U IM ?
 Ya, waktu : 1 menit setelah persalinan
 Tidak, alasannya : -

Penjepitan tali pusat : menit setelah bayi lahir

22. Pemberian ulang Oksitosin (2x) ?
 Ya, alasan : -
 Tidak

23. Pencengangan tali Pusat terkendali ?
 Ya
 Tidak, alasan : -

KALA IV

32. Kondisi ibu, KU : Baik TD : 120 / 80 mmHg
 Nadi : 88 x/menit Napas : 22 x/menit

33. Masalah dan penatalaksanaan masalah : -

BAYI BARU LAHIR

34. Berat Badan : 5200 gram

35. Panjang Badan : 52 CM

36. Jenis Kelamin : L / P P

37. Penilaian Bayi Baru Lahir : Baik pada penyulit

38. Bayi Lahir
 Normal, tindakan
 Meringankan
 Menghangatkan
 Rangsang taktil
 Menastikan IMD atau naluri menyusui segera
 Asfiksia ringan / pucat / biru / lemas, tindakan :
 Meringankan Bebaskan jalan nafas
 Rangsang taktil Menghangatkan
 Pakaian / selimuti bayi dan tempatkan di sisi ibu
 Lain-lain, sebutkan : -
 Cacat bawaan, sebutkan : -
 Hipotermi, tindakan : -
 a.
 b.
 c.

39. Pemberian ASI setelah jam pertama bayi lahir
 Ya, waktu : 8 jam setelah bayi lahir
 Tidak, alasan : -

40. Masalah lain, sebutkan : -
 Hasilnya : -

TABEL PEMANTAUAN KALA IV

Jam ke	Waktu	Tekanan Darah	Nadi	Suhu	Tinggi Fundus Uteri	Kontraksi Uterus	Kandung Kemih	Darah Yang Keluar
1	14.40	120 / 80	86 ^{7/m}	36,6 °C	2 Jr ↓ prt	Baik	-	-
	14.55	120 / 70	82		2 Jr ↓ pst	Baik	-	50 cc
	15.10	110 / 70	82		2 Jr ↓ pst	Baik	-	-
	15.25	110 / 70	80		2 Jr ↓ pst	Baik	-	-
2	15.55	110 / 70	81	36,5 °C	2 Jr ↓ pst	Baik	50 cc	100 cc
	16.25	110 / 70	80		2 Jr ↓ pst	Baik	-	-

Lampiran 8 : KSPR

SKRINING / DETEKSI DINI IBU RISIKO TINGGI

Nama: Ny W Alamat: Jayung Klu
 Umur Ibu: 20 Th. Kec / Kab: Peakon
 Pendidikan: MA Pekerjaan: RT
 Hamil Ke: 1 Haid Terakhir tgl: 3/8 Perkiraan Persalinan tgl: 19/08

Periksa I
 Umur Kehamilan: 7 bln Di: Kampung rumah

KEL. ER.	NO.	Masalah / Faktor Risiko	SKOR	Tribulan			
				I	II	III.1	III.2
		Skor Awal Ibu Hamil	2	2			
I	1	Terlalu muda, hamil ≤ 16 th	4				
	2	Terlalu tua, hamil ≥ 35 th	4				
	3	Terlalu lambat hamil I, kawin ≥ 4 th	4				
	4	Terlalu lama hamil lagi (≥ 10 th)	4				
	5	Terlalu cepat hamil lagi (< 2 th)	4				
	6	Terlalu banyak anak, 4 / lebih	4				
	7	Terlalu tua, umur ≥ 35 tahun	4				
	8	Terlalu pendek ≤ 145 Cm	4				
	9	Pernah gagal kehamilan	4				
		10	Pernah melahirkan dengan : a. Tarikan tang / vakum b. Uri drogoh c. Diberi infus / Tranfusi	4			
II	11	Pernah Operasi Sesar	8				
	11	Penyakit pada ibu hamil : a. Kurang darah b. Malaria c. TBC Paru d. Payah jantung e. Kencing Manis (Diabetes) f. Penyakit Menular Seksual	4				
	12	Bengkak pada muka / tungkai dan Tekanan darah tinggi	4				
	13	Hamil kembar 2 atau lebih	4				
	14	Hamil kembar air (Hydramnion)	4				
	15	Bayi mati dalam kandungan	4				
III	16	Kehamilan lebih bulan	4				
	17	Letak Sungsang	8				
	18	Letak Lintang	8				
	19	Pendarahan dalam kehamilan ini	8				
	20	Preeklampsia Berat / Kejang-2	8				
JUMLAH SKOR			2				

PERENCANAAN PERSALINAN AMAN - RUJUKAN TERENCANA

KEHAMILAN			PERSALINAN DENGAN RISIKO		
JML. SKOR	KEL. RISIKO	PERAWATAN	RUJUKAN	TEMPAT	PENOLONG
2	TD-R	BIDAN	TIDAK TERBUKUK	BIDAN	BIDAN
6-10	KRT	BIDAN DOKTER	SIDAN PKM	POLINDES PKM / RS	BIDAN DOKTER

Kematian Ibu dalam kehamilan : 1. Abortus 2. Lain-lain

KARTU SKOR 'POEDJI ROCHJATI' PERENCANAAN PERSALINAN AMAN

Persalinan : Melahirkan tanggal : / /

RUJUKAN DARI : 1. Sendiri 2. Dukun 3. Bidan 4. Puskesmas
RUJUKAN KE : 1. Bidan 2. Puskesmas 3. Rumah Sakit

RUJUKAN :
 1. Rujukan Dini Berencana (RDB) / Rujukan Dalam Rahim (RDR)
 2. Rujukan Tepat Waktu (RTW) 3. Rujukan Terlambat (RTL)

Gawat Obstetrik : Kel. Faktor Risiko I & II
 1.
 2.
 3.
 4.
 5.
 6.
 7.

Gawat Darurat Obstetrik : Kel. Faktor Risiko I & II
 1. Perdarahan antepartum
 2. Eklampsia
 3. Komplikasi Obstetrik
 4. Perdarahan postpartum
 5. Uteri Tertinggal
 6. Persalinan Lama
 7. Panas Tinggi

TEMPAT : 1. Rumah Ibu 2. Rumah Bidan 3. Polindes 4. Puskesmas 5. Rumah Sakit 6. Perjalanan 7. Lain-2.....
PENOLONG : 1. Dukun 2. Bidan 3. Dokter 4. Lain-2.....
MACAM PERSALINAN : 1. Normal 2. Tindakan Pervaginam 3. Operasi Sesar

PASCA PERSALINAN :
IBU : 1. Hidup 2. Mati, dengan penyebab : a. Perdarahan b. Preeklampsia/Eklampsia c. Partus lama d. Infeksi e. Lain-2.....
TEMPAT KEMATIAN IBU : 1. Rumah Ibu 2. Rumah Bidan 3. Polindes 4. Puskesmas

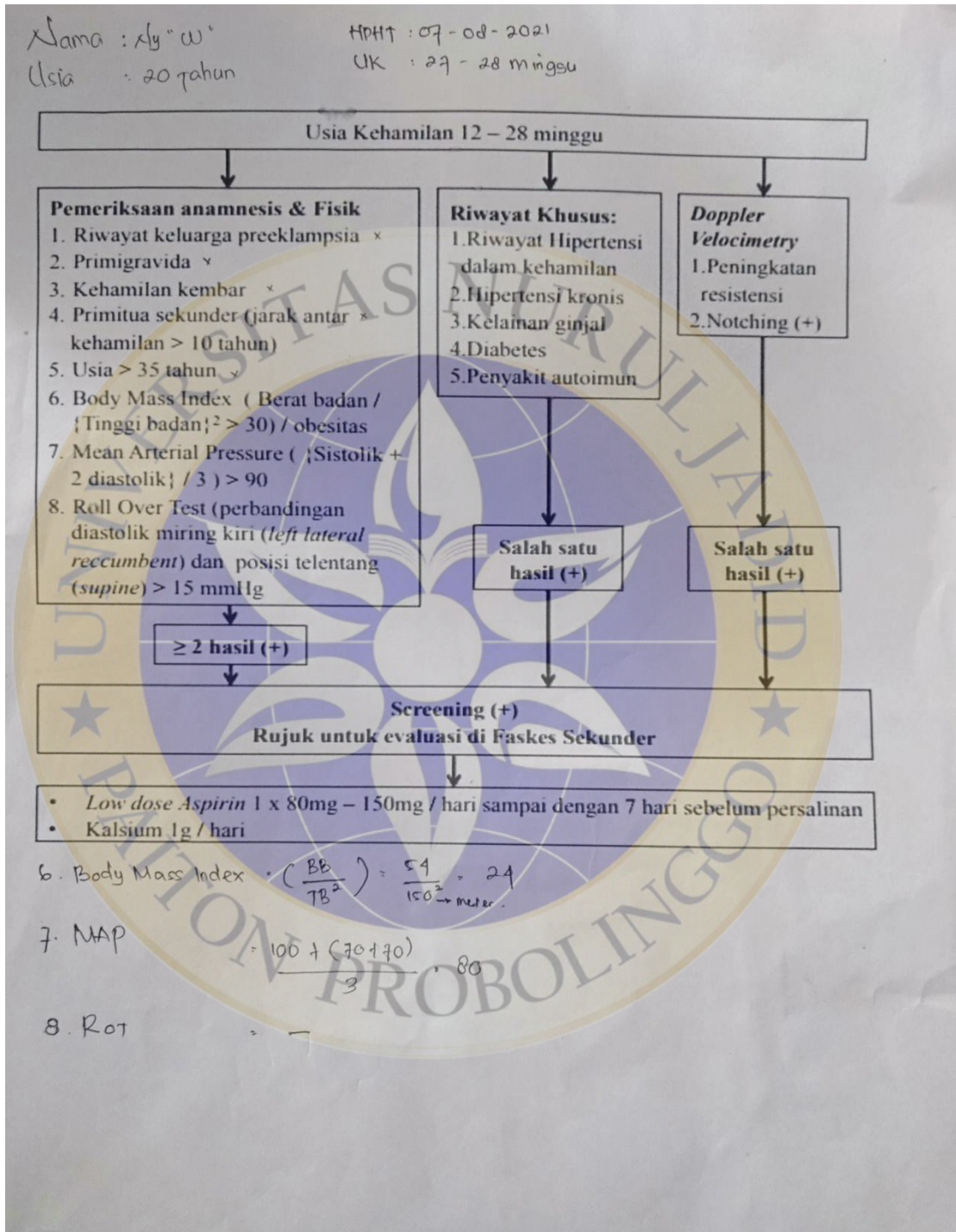
BAYI : 1. Berat lahir : gram, Laki-2/Perempuan 2. Lahir hidup : Apgar Skor 3. Lahir mati, penyebab 4. Mati kemudian, umur hr, penyebab 5. Kelainan bawaan : tidak ada / ada

KEADAAN IBU SELAMA MASA NIFAS (42 Hari Pasca Salin)
 1. Sehat 2. Sakit 3. Mati, penyebab
 Pemberian Asi : 1. Ya 2. Tidak

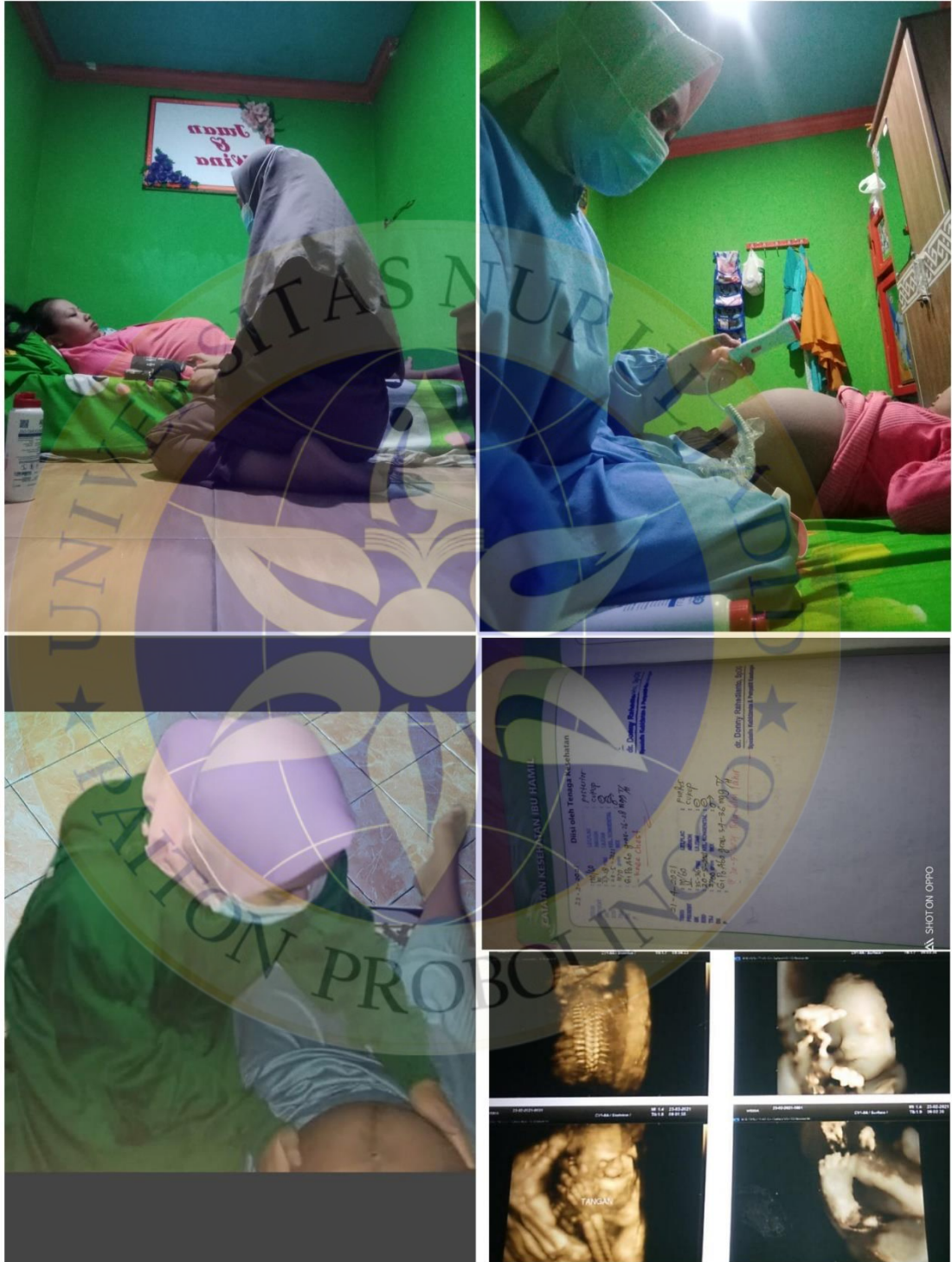
Keluarga Berencana : 1. Ya, / Sterilisasi
 2. Belum Tahu

Kategori Keluarga Miskin : 1. Ya 2. Tidak

Lampiran 9 : Skrining PE



Lampiran 10 : Dokumentasi Antenatal Care



Lampiran 11 : Dokumentasi Intranatal Care

Gambar 1 Proses Persalinan



Gambar 2 Persalinan kala III

Lampiran 12 : Dokumentasi Post Partum

Gambar 3 Membantu Ibu Memberikan ASI



Gambar 4 Pemeriksaan Tekanan Darah Pada Kunjungan Nifas

Lampiran 13 : Dokumentasi Kunjungan Neonatus



Gambar 5 Mengajari Cara Pemberian ASI yang Benar



Gambar 6 Pemeriksaan Neonatus pada kunjungan Neonatus.