

**ASUHAN KEBIDANAN *CONTINUITY OF CARE*
PADA NY "D" USIA 21 TAHUN DI POLINDES PANDEAN
KECAMATAN PAITON KABUPATEN PROBOLINGGO**

LAPORAN TUGAS AKHIR

Oleh :

Ummu Humairah

NIM. 2131900007



**PROGRAM STUDI DIPLOMA III KEBIDANAN
FAKULTAS KESEHATAN
UNIVERSITAS NURUL JADID
PROBOLINGGO
2024**

**ASUHAN KEBIDANAN *CONTINUITY OF CARE*
PADA Ny "D" USIA 21 TAHUN DI POLINDES PANDEAN
KECAMATAN PAITON KABUPATEN PROBOLINGGO**

LAPORAN TUGAS AKHIR

**Untuk Memenuhi Persyaratan
Memperoleh Gelar Ahli Madya Kebidanan**



Oleh :

**Ummu Humairah
NIM. 2131900007**

**PROGRAM STUDI DIPLOMA III KEBIDANAN
FAKULTAS KESEHATAN
UNIVERSITAS NURUL JADID
PROBOLINGGO**

202

LEMBAR PERSETUJUAN

**ASUHAN KEBIDANAN *CONTINUITY OF CARE*
PADA NY "D" USIA 21 TAHUN DI POLINDES PANDEAN
KECAMATAN PAITON KABUPATEN PROBOLINGGO**

LAPORAN TUGAS AKHIR

Oleh :

**Ummu Humairah
NIM. 2131900007**

Telah disetujui oleh tim pembimbing
untuk dipertahankan di depan tim penguji laporan tugas akhir

Jabatan	Nama	Tanda Tangan	Tanggal
Pembimbing I	Bd. Harwin Holilah D., S.Keb., M.Keb		31 Juli 2024
Pembimbing II	Yusri Dwi Lestari., S.ST., M.Kes.		28 - Juli - 2024

Mengetahui
Ketua Program Studi DIII Kebidanan



Bd Harwin Holilah Desyanti, S.Keb, M.Keb.
NIY. 2102008

LEMBAR PENGESAHAN

**ASUHAN KEBIDANAN *CONTINUITY OF CARE*
PADA Ny "D" USIA 21 TAHUN DI POLINDES PANDEAN
KECAMATAN PAITON KABUPATEN PROBOLINGGO**

LAPORAN TUGAS AKHIR

Oleh :

Ummu Humairah
NIM. 2131900007

Telah disetujui dan disahkan oleh tim penguji laporan
Pada Tanggal:
Dewan Penguji

Jabatan

Nama

Tanda tangan

Penguji utama Bd. Harwin Holilah D., S.Keb., M.Keb.

Penguji 1 Yusri Dwi Lestari., S.ST., M.Kes.

Penguji 2 Ica Maulina Rifkiyatul I., M.Tr.Keb


Probolinggo, 31 Juli 2024
Mengetahui,

Dekan Fakultas Kesehatan
Universitas Nurul Jadid

Ketua Program Studi
DIII Kebidanan



Dr. Sri Astutik A., S.Kep., Ns., M.Kes.
NIK. 0909047



Bd. Harwin Holilah D., S.Keb., M.Keb.
NIK. 2102008

SURAT PERNYATAAN

Yang bertanda tangan di bawah ini, penulis :

Nama : Ummu Humairah

NIM : 2131900007

Menyatakan dengan sesungguhnya bahwa proposal laporan tugas akhir yang berjudul: “Asuhan Kebidanan *Continuity of Care* pada Ny “D” Usia 21 Tahun di Polindes Pandean Kecamatan Paiton Kabupaten Probolinggo” adalah benar-benar karya penulis. Hal-hal yang bukan karya penulis sendiri di dalam laporan tugas akhir ini telah diberi catatan dan dirujuk dalam daftar pustaka. Apabila dikemudian hari terbukti proposal laporan tugas akhir pernyataan saya tidak benar, maka saya bersedia menerima sanksi akademik berupa pencabutan karya tulis ilmiah dan gelar yang saya peroleh dari karya tulis ilmiah tersebut.

Probolinggo, 07 November 2023
Yang membuat pernyataan,



Ummu Humairah

PERNYATAAN BERSEDIA MENJADI RESPONDEN

Yang bertanda tangan di bawah ini:

Nama (inisial) : Ny”D”

Umur : 21 Tahun

Jenis Kelamin : Perempuan

Alamat : Dusun Kramat RT 05/ RW 02, Pandean, Paiton,
Probolinggo.

Setelah saya mendapatkan informasi dan mengetahui manfaat asuhan yang berjudul “Asuhan Kebidanan *Continuity of Care* pada Ny”D” Usia 21 Tahun di Polindes Pandean Kecamatan Paiton Kabupaten Probolinggo, menyatakan (setuju/~~tidak setuju~~*) diikuti sertakan dalam pemberian asuhan serta penulisan laporan, dengan catatan bila sewaktu-waktu dirugikan dalam bentuk apapun berhak membatalkan persetujuan ini

Probolinggo, 02 Maret 2024

Yang membuat pernyataan



Responden

Keterangan

*~~Coret yang tidak perlu~~

KATA PENGANTAR


Puji syukur kehadirat Allah SWT atas segala rahmat dan karunia-Nya penulis dapat menyelesaikan laporan tugas akhir dengan judul “Asuhan Kebidanan *Continuity of Care* pada Ny”D” Usia 21 Tahun di Polindes Pandean Kecamatan Paiton Kabupaten Probolinggo”. Penyusunan laporan ini dilakukan sebagai salah satu persyaratan menyelesaikan pendidikan Program Studi Diploma III Kebidanan Fakultas Kesehatan Universitas Nurul Jadid Paiton Probolinggo. Penulis menyadari sepenuhnya bahwa terselesaikannya karya tulis ilmiah ini berkat bimbingan, bantuan dan kerjasama serta dorongan berbagai pihak sehingga dapat terselesaikan dengan baik. Pada kesempatan ini dengan segala hormat peneliti mengucapkan terima kasih kepada :

1. Dr. Sri Astutik Andayani., S.Kep., Ns., M.Kes. selaku Dekan Fakultas Kesehatan Universitas Nurul Jadid Paiton Probolinggo.
2. Bd. Harwin Holilah Desyanti., S.Keb., M.Keb. selaku Ketua Program Studi D III Kebidanan Fakultas Kesehatan Universitas Nurul Jadid Paiton Probolinggo.
3. Bd. Harwin Holilah Desyanti., S.Keb., M.Keb. selaku dosen pembimbing I yang selalu membimbing dan mengarahkan penulis dalam penyelesaian tugas akhir ini.
4. Yusri Dwi Lestari., S.ST., M.Kes. selaku dosen pembimbing II yang selalu memberikan bimbingan dan arahan sehingga penulis dapat menyelesaikan laporan tugas akhir ini.

5. Lilik Susilowati S.Tr.,Keb., selaku pembimbing lahan yang telah membimbing dan selalu memberi arahan sehingga peneliti dapat menyelesaikan laporan laporan tugas akhir.
6. Ny”D” di Desa Pandean .Kecamatan Paiton Kabupaten Probolinggo yang telah bersedia menjadi responden.
7. Kedua orang tua yang menjadi penyemangat dalam meraih cita-cita kami, yaitu ayah dan ibu kami, Ali Hazmi dan Nur Arbaiyah. Terima kasih atas segala do’a dan dukungan-nya untuk para buah hatinya.
8. Adik dan keluarga saya yang senantiasa mendukung dan membantu dalam pembuatan laporan tugas akhir.
9. Para sahabat-sahabat sekarang senasib seperjuangan, satu atap dan semoga selalu kompak, angkatan ke-21 Fakultas Kesehatan, yaitu DIII Kebidanan, terima kasih atas semangat dan kebersamaannya selama tiga tahun.
10. Semua pihak yang telah membantu terselesaikannya proposal laporan tugas akhir ini.

Penulis menyadari bahwa hasil penulisan proposal ini masih jauh dari sempurna. Oleh karena itu, penulis mengharapkan kritik dan saran demi kesempurnaan Proposal selanjutnya. Semoga dapat bermanfaat bagi kita semua.

Probolinggo, 14 Maret 2024



Penulis

DAFTAR ISI


LEMBAR PERSETUJUAN	i
LEMBAR PENGESAHAN	ii
SURAT PERNYATAAN	iii
PERNYATAAN BERSEDIA MENJADI RESPONDEN	iv
KATA PENGANTAR	v-vi
DAFTAR ISI	vii-viii
DAFTAR TABEL	ix-x
DAFTAR GAMBAR	xi-xiii
DAFTAR LAMPIRAN	xiv
DAFTAR SINGKATAN	xv-xvii
BAB I	1
A. LATAR BELAKANG	1-6
B. BATASAN ASUHAN	6
C. TUJUAN	7
D. MANFAAT	8-9
BAB II TINJAUAN PUSTAKA DAN KONSEP DASAR ASUHAN KEBIDANAN	10
A. TINJAUAN TEORI	10
1. Kehamilan	10-45
2. Persalinan	46-80
3. Nifas	81-102
4. Bayi Baru Lahir	103-120
5. Keluarga Berencana	121-126

B. KONSEP DASAR ASUHAN KEBIDANAN	127
1. Konsep Dasar Asuhan Kebidanan Kehamilan	127-131
2. Konsep Dasar Asuhan Kebidanan Perrsalinan.....	131-137
3. Konsep Dasar Asuhan Kebidanan Nifas	137-141
4. Konsep Dasar Asuhan Kebidanan Bayi Baru Lahir.....	141-145
5. Konsep Dasar Asuhan Kebidanan Keluarga Berencana	145-147
BAB III KERANGKA ASUHAN <i>CONTINUITY OF CARE</i>	147
A. Kerangka Konsep	148
B. Tempat Pengambilan Kasus.....	148
C. Waktu	148
D. Instrumen	148
E. Prosedur Pengambilan Data	148
BAB IV TINJAUAN KASUS	149
A. Asuhan Kebidanan Antenatal Care	149-175
B. Asuhan Kebidanan Intranatal Care	176-197
C. Asuhan Kebidanan Ibu Nifas	198-218
D. Asuhan Kebidanan Bayi Baru Lahir	219-230
E. Asuhan Kebidanan Kontrasepsi	231-240
BAB V PEMBAHASAN	241-251
BAB VI KESIMPULAN.....	252-253
DAFTAR PUSTAKA	254-257
LAMPIRAN.....	258-263

DAFTAR TABEL

Tabel 2. 1 Proses Terjadinya Kehamilan.....	11
Tabel 2. 2 Pertumbuhan dan Perkembangan Janin.....	12
Tabel 2. 3 Menghitung HPHT	16
Tabel 2. 4 Perkiraan TFU Terhadap Usia Kehamilan	17
Tabel 2. 5 Informasi Kunjungan Kehamilan	30
Tabel 2. 6 Pengukuran Fundus Uteri.....	32
Tabel 2. 7 Presentasi Janin	32
Tabel 2. 8 Kelompok Faktor Resiko Pada Penilaian KSPR.....	36
Tabel 2. 9 Kontraksi Pada Persalinan.....	62
Tabel 2. 10 Langkah APN.....	67
Tabel 2. 11 Involusi Uteri.....	86
Tabel 2. 12 Warna Lochea.....	87
Tabel 2. 13 Nutrisi Ibu Nifas	92
Tabel 2. 14 Perubahan Pernafasan.....	102
Tabel 2. 15 Tanda APGAR	106
Tabel 2. 16 Jadwal Pemberian Imunisasi Pada Bayi.....	115
Tabel 2. 17 Urutan Pemilihan Kontrasepsi Yang Rasional.....	120
Tabel 2. 18 Metode Alami Kontrasepsi.....	120
Tabel 2. 19 Metode Hormonal Kontrasepsi	123
Tabel 4. 1 Riwayat Kehamilan Sekarang, persalinan, dan nifas yang lalu	151
Tabel 4. 2 ANC TM 1	151
Tabel 4. 3 ANC TM II.....	152
Tabel 4. 4 Pola Kebiasaan Sehari-hari	152
Tabel 4. 5 Riwayat Kehamilan, Persalinan dan Nifas yang Lalu.....	178

Tabel 4. 6 ANC TM I	178
Tabel 4. 7 ANC TM II.....	179
Tabel 4. 8 ANC TM III	179
Tabel 4. 9 Pola Kebiasaan sehari-hari	180
Tabel 4. 10 1 Riwayat Kehamilan, Persalinan, dan Nifas yang Lalu.....	199
Tabel 4. 11 Pola Kebiasaan Sehari-hari	200
Tabel 4. 12 Riwayat kehamilan, Persalinan, dan Nifas yang Lalu.....	232
Tabel 4. 13 Pola Kebiasaan Sehari-hari	232




DAFTAR GAMBAR

Gambar 2. 2 Ovulasi.....	11
Gambar 2.3 Fertilisasi	11
Gambar 2.4 Nidasi/Implantasi.....	11
Gambar 2. 5 Pertumbuhan dan Perkembangan Janin Minggu ke-4	12
Gambar 2. 6 Pertumbuhan dan Perkembangan Janin Minggu ke-8	12
Gambar 2. 7 Pertumbuhan dan Perkembangan Janin Minggu ke-12	12
Gambar 2. 8 <i>Pertumbuhan dan Perkembangan Janin Minggu ke-16</i>	12
Gambar 2. 9 Pertumbuhan dan Perkembangan Janin Minggu ke-20	13
Gambar 2. 10 Pertumbuhan dan Perkembangan Janin Minggu ke-24	13
Gambar 2. 11 Pertumbuhan dan Perkembangan Janin Minggu ke-28	13
Gambar 2. 12 Pertumbuhan dan Perkembangan Janin Minggu ke-32	13
Gambar 2. 13 Pertumbuhan dan Perkembangan Janin Minggu ke-36-40.....	13
Gambar 2. 14 Leopold I.....	32
Gambar 2. 15 Leopold II	32
Gambar 2. 16 Leopold III.....	33
Gambar 2. 17 Leopold IV.....	33
Gambar 2. 18 Senam Hamil	35
Gambar 2. 19 Kartu Skor Poedji Rochjati (KSPR)	38
Gambar 2. 20 Skrining Preeklampsia.....	43
Gambar 2. 21 Buku KIA.....	48
Gambar 2. 22 Kartu Ibu.....	49
Gambar 2. 24 halaman depan partograf.....	80

Gambar 2. 25 Halaman Belakang Partograf.....	81
Gambar 2. 26 Senam Nifas.....	96
Gambar 2. 27 Kesehatan Ibu Nifas.....	101
Gambar 2. 28 Posisi Yang Benar Saat Menyusui.....	113
Gambar 2. 29 Cara Memeras ASI Menggunakan Tangan.....	114
Gambar 2. 30 Cara Penyimpanan ASI	115
Gambar 2. 31 Catatan Pelayanan Kesehatan Bayi Baru Lahir.....	118
Gambar 2.32 Metode Kontrasepsi Kalender	120
Gambar 2.33 Metode Kontrasepsi Suhu Basal.....	121
Gambar 2.34 Metode Kontrasepsi MAL	121
Gambar 2.35 Metode Kontrasepsi Simtothermal	121
Gambar 2.36 Metode Kontrasepsi Coitus Interutus.....	122
Gambar 2. 37 Metode Kontrasepsi Lendir Serviks	122
Gambar 2.38 Metode Kontrasepsi IUD.....	122
Gambar 2.39 Metode Kontrasepsi Diafragma.....	123
Gambar 2.40 Metode Kontrasepsi Kondom.....	123
Gambar 2.41 Metode Kontrasepsi Pil	123
Gambar 2.42 Metode Kontrasepsi Suntik	124
Gambar 2.43 Metode Kontrasepsi Implan.....	124
Gambar 2.44 Metode Kontrasepsi Koyo	124
Gambar 2. 45 Kartu Kunjungan KB.....	125
Gambar 4. 2 KSPR	162
Gambar 4. 3 Hasil USG (16-10-2023).....	163

Gambar 4. 4 Skrining Preeklampsia pada Usia Kehamilan < 20 Minggu.....	164
Gambar 4. 5 KSPR	169
Gambar 4. 6 Hasil USG (13-01-2024) Kesalahan! Bookmark tidak ditentukan.	
Gambar 4. 7 KSPR	174
Gambar 4. 8 Lembar Observasi.....	190
Gambar 4. 9 Hasil USG (16-05-2024).....	193
Gambar 4. 10 Partograf	194
Gambar 4. 11 Partograf Belakang	195

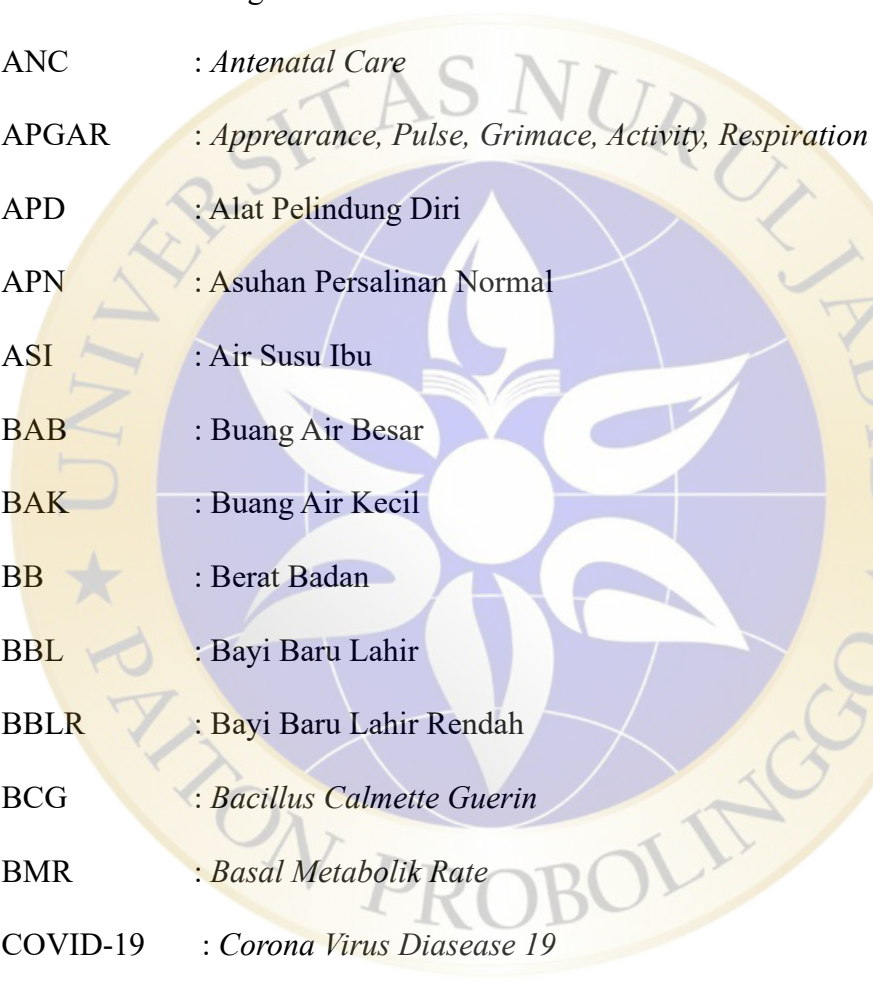


DAFTAR LAMPIRAN

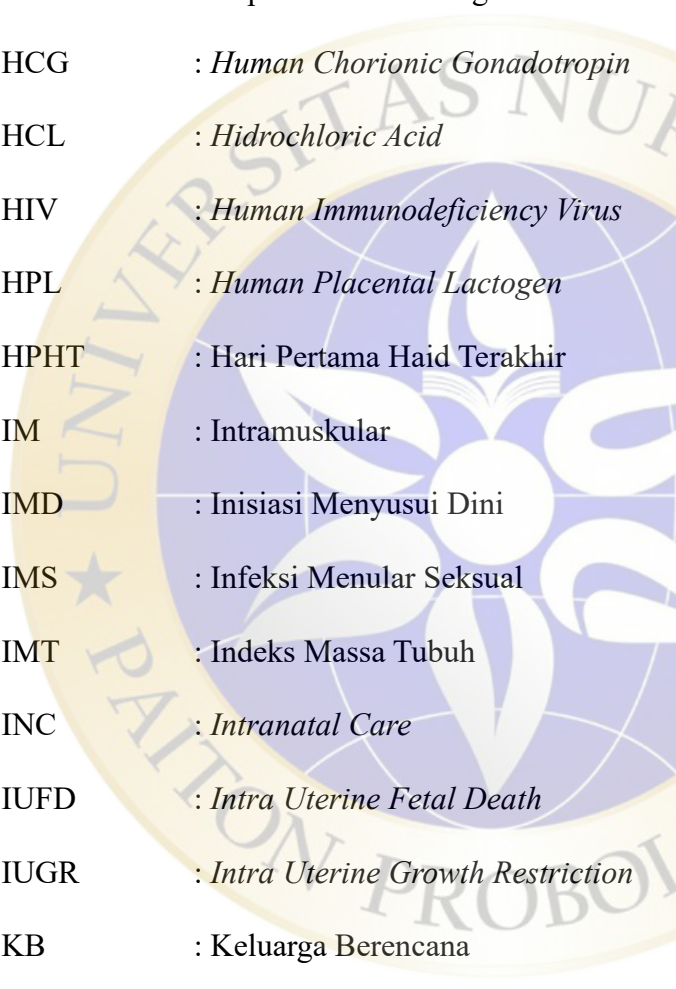
Lampiran 1 Gambar Buku KIA.....	258
Lampiran 2 Lembar Catatn Kesehatan Ibu.....	259
Lampiran 3 Kunjungan ANC	260
Lampiran 4 Dokumentasi Persalinan (INC).....	261
Lampiran 5 Kunjungan Nifas dan Neonatus	262
Lampiran 6 Dokumentasi Kunjungan KB dan Kartu KB	263



DAFTAR SINGKATAN



AKB	: Angka Kematian Bayi
AKBK	: Alat Kontrasepsi Dalam Kulit
AKDR	: Alat Kontrasepsi Dalam Rahim
AKI	: Angka Kematian Ibu
ANC	: <i>Antenatal Care</i>
APGAR	: <i>Apprearance, Pulse, Grimace, Activity, Respiration</i>
APD	: Alat Pelindung Diri
APN	: Asuhan Persalinan Normal
ASI	: Air Susu Ibu
BAB	: Buang Air Besar
BAK	: Buang Air Kecil
BB	: Berat Badan
BBL	: Bayi Baru Lahir
BBLR	: Bayi Baru Lahir Rendah
BCG	: <i>Bacillus Calmette Guerin</i>
BMR	: <i>Basal Metabolik Rate</i>
COVID-19	: <i>Corona Virus Diasease 19</i>
COC	: <i>Continuity Of Care</i>
DJJ	: Denyut Jantung Janin
DMPA	: <i>Depo Medroxyprogesterone Acetate</i>
DNA	: <i>Deoxyribonukleat Acid</i>
DPT	: <i>Difteri Pertusis Tetanus</i>



DTT	: Desinfektan Tingkat Tinggi
EID	: <i>Early Infact Diagnosis</i>
G	: Gram
HB	: Hemoglobin (Sel Darah Merah)
HBIG	: Hepatitis B Immunoglobulin
HCG	: <i>Human Chorionic Gonadotropin</i>
HCL	: <i>Hidrochloric Acid</i>
HIV	: <i>Human Immunodeficiency Virus</i>
HPL	: <i>Human Placental Lactogen</i>
HPHT	: Hari Pertama Haid Terakhir
IM	: Intramuskular
IMD	: Inisiasi Menyusui Dini
IMS	: Infeksi Menular Seksual
IMT	: Indeks Massa Tubuh
INC	: <i>Intranatal Care</i>
IUFD	: <i>Intra Uterine Fetal Death</i>
IUGR	: <i>Intra Uterine Growth Restriction</i>
KB	: Keluarga Berencana
KEK	: Kekurangan Energi Kronis
KET	: Kehamilan Ektopik Terganggu
KG	: Kilo Gram
KIA	: Kartu Ibu dan Anak
KIE	: Komunikasi, Informasi dan Edukasi



KH	: Kelahiran Hidup
KN	: Kunjungan Neonatus
KRR	: Kehamilan Resiko Rendah
KRST	: Kehamilan Resiko Sangat Tinggi
KRT	: Kehamilan Resiko Tinggi
KSPR	: Kartu Skor Poedji Rochjati
LILA	: Lingkar Lengan Atas
MAL	: Metode Amenore Laktasi
mmHG	: <i>Mulimeter Merkuri Hydrargyrum</i>
MSH	: <i>Melanocyte Stimulating Hormon</i>
ODP	: Orang Dalam Pantauan
PDP	: Pasien Dalam Pengawasan
PNC	: <i>Postnatal Care</i>
POLINDES	: Pondok Bersalin Desa
PONKESDES	: Pondok Kesehatan Desa
PPI	: Pencegahan dan Pengendalian Infeksi
PUSKESMAS	: Pusat Kesehatan Masyarakat
PUSTU	: Puskesmas Pembantu
SC	: <i>Sectio Caesaria</i>
SDG's	: <i>Sustainable Development Goals</i>
SDKI	: Survei Demografi Indonesia
SGNN	: <i>Sindrom Gawat Nafas Neonatus</i>
TFU	: Tinggi Fundus Uteri

TM	: Trimester
TP	: Taksiran Persalinan
TT	: Tetanus Toksoid
TTV	: Tanda-Tanda Vital
UK	: Usia Kehamilan
USG	: Ultra Sonografi
WHO	: World Health Organisation
WUS	: Wanita Usia Subur

