

**ASUHAN KEBIDANAN *CONTINUITY OF CARE* PADA NY “S”  
USIA 21 TAHUN DI PUSKESMAS GLAGAH KECAMATAN  
PAKUNIRAN KABUPATEN PROBOLINGGO**

**LAPORAN TUGAS AKHIR**



**PROGRAM STUDI DIPLOMA III KEBIDANAN  
FAKULTAS KESEHATAN  
UNIVERSITAS NURUL JADID  
PROBOLINGGO  
2022**

**ASUHAN KEBIDANAN *CONTINUITY OF CARE* PADA NY “S”  
USIA 21 TAHUN DI PUSKESMAS GLAGAH KECAMATAN  
PAKUNIRAN KABUPATEN PROBOLINGGO**

**LAPORAN TUGAS AKHIR**

**Untuk Memenuhi Persyaratan  
Memperoleh Gelar Ahli Madya Kebidanan**

**Oleh:**

**Holisatus Siami  
NIM. 1931900008**



**PROGRAM STUDI DIPLOMA III KEBIDANAN  
FAKULTAS KESEHATAN  
UNIVERSITAS NURUL JADID  
PROBOLINGGO  
2022**

LEMBAR PERSETUJUAN

ASUHAN KEBIDANAN *CONTINUITY OF CARE* PADA NY "S"  
USIA 21 TAHUN DI PUSKESMAS GLAGAH KECAMATAN  
PAKUNIRAN KABUPATEN PROBOLINGGO


LAPORAN TUGAS AKHIR

Oleh :  
**Holisatus Siami**  
NIM. 1931900008

Telah disetujui oleh tim pembimbing  
untuk dipertahankan di depan tim penguji LTA

Jabatan	Nama	Tanda Tangan	Tanggal
Pembimbing I	Yusri Dwi Lestari, S.ST., M.Kes.		18/07/2022
Pembimbing II	Yenni Hastuty, S.ST., M.Kes.		23/08/2022

Mengetahui,  
Ketua Program Studi DIII Kebidanan

  
**Bd. Harwin Holihan Desvanti, M.Keb.**  
NID. 2102008




LEMBAR PENGESAHAN

ASUHAN KEBIDANAN *CONTINUITY OF CARE* PADA NY "S"  
USIA 21 TAHUN DI PUSKESMAS GLAGAH KECAMATAN  
PAKUNIRAN KABUPATEN PROBOLINGGO

LAPORAN TUGAS AKHIR

Oleh :  
**Holisatus Siami**  
NIM. 1931900008

Telah disetujui dan disahkan oleh tim penguji laporan tugas akhir  
pada tanggal


Jabatan	Dewan Penguji Nama	Tanda Tangan
Penguji Utama	Yusri Dwi Lestari, S.ST., M.Kes.	
Penguji I	Yenni Hastuty, S.ST., M.Kes.	
Penguji II	Helpi Virana, S.ST., M.KM.	


Probolinggo, 05 September 2022  
Mengetahui,


Dekan Fakultas Kesehatan  
Universitas Nurul Jadid

Ketua Program Studi  
DIII Kebidanan



  
**Handono F. R., Ners., M.Kep., Sp.Kep.M.B**  
NIY. 1003030



  
**Bd. Harvin Holilah D., M.Keb.**  
NIY. 2102008



## PERNYATAAN

Yang bertanda tangan di bawah ini :

NAMA : HOLISATUS SIAMI


NIM : 1931900008

Menyatakan dengan sesungguhnya bahwa laporan tugas akhir yang berjudul :

**"Asuhan Kebidanan *Continuity Of Care* pada Ny "S" Usia 21 Tahun G1P000A000 di Puskesmas Glagah"** Adalah benar-benar karya tulis. Hal-hal yang bukan karya penulis sendiri di dalam laporan tugas akhir ini telah di beri citasi dan di rujuk dalam daftar pustaka. Apabila di kemudian hari terbukti pernyataan saya tidak benar, maka saya bersedia menerima sanksi dari akademik berupa pencabutan laporan tugas akhir dan gelar yang saya peroleh dari akademik.

Probolinggo, 18 Februari 2022

Yang membuat pernyataan,



Penulis

## PERNYATAAN BERSEDIA MENJADI RESPONDEN

Yang bertanda tangan di bawah ini:

Nama (Inisial) : Ny "S"

Umur : 21 Tahun

Jenis Kelamin : Perempuan

Alamat : Glagah

Setelah saya mendapatkan informasi dan mengetahui manfaat yang berjudul "Asuhan Kebidanan *Continuity Of Care* pada Ny "S" Usia 21 tahun di Puskesmas Glagah, menyatakan (~~setuju~~/tidak setuju) diikuti sertakan dalam pelaksanaan laporan tugas akhir, dengan catatan bila sewaktu-waktu dirugikan dalam bentuk apapun berhak membatalkan persetujuan ini.

Probolinggo, 18 Februari 2022

Yang membuat pernyataan



Ny "S"

Keterangan

\*Coret yang tidak perlu

## KATA PENGANTAR

Segala puji dan syukur saya haturkan kepada Allah SWT. Yang mana berkat KuasaNya saya bisa menyelesaikan laporan tugas akhir ini dengan lancar. Mungkin jika ada KuasaNya saya tidak mungkin menghasilkan karya ini.

Shalawat serta salam saya haturkan kepada penerang seluruh alam, Nabi akhir zaman yakni Nabi Muhammad SAW. Karena berkatNya saya bisa menjalani pendidikan dan menikmati perkembangan zaman dengan lancar sehingga penulis dapat menyelesaikan laporan tugas akhir dengan judul **“Asuhan Kebidanan *Continuity Of Care* pada Ny “S” Usia 21 Tahun G1P0000Ab000 di Puskesmas Glagah”**. Studi kasus ini dilakukan sebagai salah satu persyaratan menyelesaikan pendidikan program Diploma III Kebidanan Fakultas Kesehatan Universitas Nurul Jadid Paiton Probolinggo. Penulis menyadari sepenuhnya bahwa terselesaikannya laporan tugas akhir ini berkat bimbingan, bantuan dan kerjasama serta dorongan berbagai pihak sehingga dapat terselesaikan dengan baik.

Ucapan terima kasih saya haturkan kepada :

1. Ns. Handono Fatkhur Rahman, M.Kep.M.B, selaku Dekan Fakultas Kesehatan Universitas Nurul Jadid Paiton Probolinggo.
2. Bd. Harwin Holilah Desyanti., M.Keb selaku Ketua Program Studi DIII Kebidanan Fakultas Kesehatan Universitas Nurul Jadid Paiton Probolinggo.
3. Yusri Dwi Lestari, S.ST, M.Kes selaku Dosen Pembimbing I yang selalu

membimbing dan mengarahkan penulis dalam penyelesaian laporan tugas akhir ini.

4. Nurisa Pujiati, S.ST selaku Dosen Pembimbing II yang selalu memberikan bimbingan dan arahan sehingga penulis dapat menyelesaikan laporan tugas akhir ini.
5. Sulis Winarsih, S.ST selaku Pembimbing lahan yang telah membimbing dan selalu memberi arahan sehingga peneliti dapat menyelesaikan laporan tugas akhir ini.
6. Kedua orang tua yang menjadi penyemangat dalam meraih cita-cita kami, yaitu ibu dan bapak kami. Terima kasih atas segala do'a dan dukungannya untuk para buah hatinya.
7. Terima kasih atas dukungan serta bantuannya dalam proses belajar kami ia selalu menciptakan pelangi dalam diri saya, yang tak bisa saya cantumkan namanya disini.
8. Dan teman-teman tercinta yang selalu mewarnai hari-hari dan membuat masa kuliah lebih istimewa.
9. Pelaksana menyadari bahwa hasil penulisan laporan ini masih jauh dari sempurna. Oleh karena itu penulis mengharapkan kritik dan saran demi kesempurnaan laporan tugas akhir selanjutnya. Harapan kami adalah, semoga tugas akhir ini bisa bermanfaat bagi kami dan semua para pembaca. Amin...amin...Ya Rabbal Alamin.

Probolinggo, 18 Februari 2021



## DAFTAR ISI

Lembar Persetujuan.....	ii
Lembar Pengesahan .....	iii
Lembar Pernyataan.....	iv
Kata Pengantar .....	vi
Daftar Isi .....	viii
Daftar Tabel .....	xi
Daftar Gambar .....	xiii
Daftar Singkatan.....	xv
<b>BAB I PENDAHULUAN</b>	
A. Latar Belakang .....	1
B. Batasan Asuhan .....	4
C. Tujuan .....	5
D. Manfaat.....	6
<b>BAB II TINJAUAN PUSTAKA</b>	
A. Tinjauan Teori	
1. Kehamilan .....	8
2. Persalinan .....	30
3. Nifas .....	47
4. Bayi Baru Lahir .....	69
5. Keluarga Berencana .....	79

## B. Konsep Dasar Asuhan Kebidanan

1. Konsep Dasar Asuhan Kebidanan Kehamilan .....	88
2. Konsep Dasar Asuhan Kebidanan Persalinan.....	92
3. Konsep Dasar Asuhan Kebidanan Nifas.....	97
4. Konsep Dasar Asuhan Kebidanan Bayi Baru Lahir .....	100
5. Konsep Dasar Asuhan Kebidanan Keluarga Berencana.....	103
6. Pelindung Bagi Tenaga Kesehatan .....	105
7. Asuhan <i>Continuity Of Care</i> Pada Masa Pandemi.....	112

## **BAB III KERANGKA ASUHAN KEGIATAN ASUHAN COC**

A. Kerangka Asuhan .....	115
B. Tempat Pengambilan Kasus.....	116
C. Waktu Pengambilan Kasus .....	116
D. Instrumen Pelaksanaan .....	116
E. Prosedur Pengambilan Data.....	116

## **BAB IV TINJAUAN KASUS**

A. Asuhan Kebidanan <i>Antenatal Care</i> .....	117
B. Asuhan Kebidanan <i>Intranatal Care</i> .....	140
C. Asuhan Kebidanan <i>Post Natal Care</i> .....	165
D. Asuhan Kebidanan Bayi Baru Lahir .....	182
E. Asuhan Kebidanan Keluarga Berencana .....	198

## **BAB V PEMBAHASAN**

A. Asuhan Kebidanan Kehamilan Trimester II dan III.....	208
B. Asuhan Kebidanan pada Persalinan .....	209
C. Asuhan Kebidanan pada Masa Nifas .....	211
D. Asuhan Kebidanan pada Bayi Baru Lahir.....	213
E. Asuhan Kebidanan pada Akseptor KB .....	214

## **BAB VI PENUTUP**

A. Kesimpulan .....	216
B. Saran .....	217

<b>DAFTAR PUSTAKA .....</b>	<b>218</b>
-----------------------------	------------


<b>LAMPIRAN.....</b>	<b>220</b>
----------------------	------------

## DAFTAR TABEL

Tabel 2.1 Fisiologi Kehamilan.....	8
Tabel 2.2 Perkembangan Janin dalam Kandungan .....	9
Tabel 2.3 Adaptasi Fisiologi dan Psikologi pada Masa Kehamilan.....	15
Tabel 2.4 Tanda Bahaya Kehamilan .....	17
Tabel 2.5 Jadwal Pemeriksaan <i>Antenatal Care</i> . ....	20
Tabel 2.6 Tindakan Yang di Lakukan Bidan Bila Ada Bahaya di Persalinan	38
Tabel 2.7 60 Langkah APN. ....	39
Tabel 2.8 TFU dan Berat <i>Uterus</i> Menurut Masa <i>Involusi</i> .....	45
Tabel 2.9 Macam-Macam <i>Lochea</i> . ....	50
Tabel 2.10 Bagian-Bagian dari Payudara. ....	57
Tabel 2.11 Nutrisi yang Dibutuhkan Ibu Hamil.....	62
Tabel 2.12 Penilaian APGAR SCORE .....	73
Tabel 2.13 Beberapa Tanda Bahaya Bayi Baru Lahir.....	76
Tabel 2.14 Imunisasi .....	77
Tabel 2.15 Pembagian Kontrasepsi Metode Alami.....	80
Tabel 2.16 Pembagian Metode Kontrasepsi Dengan Alat .....	81
Tabel 2.17 Pembagian Kontrasepsi Hormonal.....	82
Tabel 2.18 Kontrasepsi Mantap .....	84
Tabel 2.19 Alat Pelindung Diri .....	105
Tabel 4.1 Riwayat Imunisasi <i>Tetanus Toksoid</i> .....	118
Tabel 4.2 Riwayat Kehamilan, Persalinan, dan Nifas yang Lalu.....	118
Tabel 4.3 Riwayat Kehamilan Sekarang.....	119



Tabel 4.4 Pola Kebiasaan Sehari-hari .....	119
Tabel 4.5 Riwayat Kehamilan, Persalinan, dan Nifas yang Lalu.....	141
Tabel 4.6 Riwayat Kehamilan Sekarang .....	142
Tabel 4.7 Pola Kebiasaan Sehari-hari .....	142
Tabel 4.8 Riwayat Kehamilan, Persalinan, dan Nifas yang Lalu.....	166
Tabel 4.9 Pola Kebiasaan Sehari-hari .....	167
Tabel 4.10 Pola Kebiasaan Sehari-hari .....	183
Tabel 4.11 Riwayat Kehamilan, Persalinan, dan Nifas yang Lalu.....	199
Tabel 4.12 Pola Kebiasaan Sehari-hari .....	200




## DAFTAR GAMBAR

Gambar 2.1 Proses <i>Evaluasi</i> .....	8
Gambar 2.2 <i>Spermatozoa</i> .....	9
Gambar 2.3 Proses <i>Fertilasi</i> .....	9
Gambar 2.4 Proses <i>Implantasi</i> .....	9
Gambar 2.5 4 Minggu Kehamilan.....	9
Gambar 2.6 8 Minggu Kehamilan.....	9
Gambar 2.7 12 Minggu Kehamilan.....	9
Gambar 2.8 16 Minggu Kehamilan.....	10
Gambar 2.9 20 Minggu Kehamilan.....	10
Gambar 2.10 24 Minggu Kehamilan.....	10
Gambar 2.11 28 Minggu Kehamilan.....	10
Gambar 2.12 36 Minggu Kehamilan.....	10
Gambar 2.13 40 Minggu Kehamilan.....	10
Gambar 2.14 Kartu Ibu Tampak Depan.....	21
Gambar 2.15 Kartu Ibu Tampak Belakang .....	22
Gambar 2.16 Buku KIA.....	23
Gambar 2.17 Kartu Skor Puji Rochjati .....	26
Gambar 2.18 Skrening PE.....	27
Gambar 2.19 Partograf Tampak Depan .....	45
Gambar 2.20 Partograf Tampak Belakang.....	46
Gambar 2.21 TFU Pasca Persalinan .....	49
Gambar 2.22 Catatan Kesehatan Ibu Nifas Tampak Depan .....	55

Gambar 2.23 Catatan Kesehatan Ibu Nifas Tampak Belakang.....	56
Gambar 2.24 Anatomi Payudara.....	58
Gambar 2.25 Proses <i>Laktasi</i> .....	58
Gambar 2.26 Gerakan Senam Nifas.....	65
Gambar 2.27 MTBM.....	78
Gambar 2.28 Kalender.....	80
Gambar 2.29 Suhu Basal.....	80
Gambar 2.30 MAL.....	80
Gambar 2.31 Simtothermal.....	80
Gambar 2.32 <i>Coitus Interuptus</i> .....	80
Gambar 2.33 Lendir <i>Serviks</i> .....	81
Gambar 2.34 IUD.....	81
Gambar 2.35 Diafragma.....	81
Gambar 2.36 Kondom.....	82
Gambar 2.37 Suntik.....	82
Gambar 2.38 Implant.....	82
Gambar 2.39 Koyo.....	83
Gambar 2.40 Pil.....	83
Gambar 2.41 <i>Tubektomi</i> .....	84
Gambar 2.42 <i>Vasektomi</i> .....	84
Gambar 2.43 Kartu Peserta KB.....	87
Gambar 2.44 APD Tingkat 1.....	108
Gambar 2.45 APD Tingkat 2.....	109

Gambar 2.46 APD Tingkat 3 .....	110
Gambar 2.47 <i>Delivery Chamber</i> .....	111
Gambar 3.1 Kerangka Konsep .....	115
Gambar 4.1 KSPR.....	130
Gambar 4.2 Skrining <i>Pre Eklamsia</i> .....	131
Gambar 4.3 Partograf Tampak Depan .....	163
Gambar 4.4 Partograf Tampak Belakang.....	164
Gambar 4.5 Kartu KB .....	207





## DAFTAR SINGKATAN



AKB	= Angka Kematian Bayi
AKDR	= Alat Kontrasepsi Dalam Rahim
AKI	= Angka Kematian Ibu
ANC	= Antenatal Care
APGAR	= Appreance Pulse Grimace Activity Respiration
ASI	= Air Susu Ibu
BAB	= Buang Air Besar
BAK	= Buang Air Kecil
BB	= Berat Badan
BBL	= Bayi Baru Lahir
BBLR	= Berat Badan Lahir Rendah
COC	= Continuity Of Care
CPD	= Cepalo Pelvic Disroposian
DJJ	= Denyut Jantung Janin
Fe	= Ferro Elemen
Hb	= Haemoglobin
HBV	= Virus Hepatitis B
HCG	= Human Corionic Gonadotropin
HDL	= High Density Lipoprotein
HIV	= Human Imuno Virus
HPHT	= Hari Pertama Haid Terakhir
IMT	= Indeks Masa Tubuh
IUD	= Intra Uteri Device
KB	= Keluarga Berencana
KH	= Kelahiran Hidup
KIA	= Kesehatan Ibu & Anak
KIE	= Konseling Informasi Edukasi
LBK	= Letak Belakang Kepala
MDGs	= Millenium Development Goals
SDGs	= Sustainable Development Goals
MOP	= Metode Operasi Pria
MSH	= Melano Stimulating Hormon
PAP	= Pintu Atas Panggul
PB	= Panjang Badan
PMS	= Penyakit Menular Seksual
SDKI	= Survey Demografi Kesehatan Indonesia
SDM	= Sumber Daya Manusia
SOAP	= Subyektif Obyektif Analisa Planing
TFU	= Tinggi Fundus Uteri
TP	= Taksiran Persalinan
TT	= Tetanus Toksoid
USG	= Ultra Sonografi
Vit	= Vitamin
WHO	=World Health Organizati