

**ASUHAN KEBIDANAN *CONTINUITY OF CARE* PADA NY "S" USIA 29
TAHUN DI POLINDES KARANGANYAR KECAMATAN PAITON
KABUPATEN PROBOLINGGO**

LAPORAN TUGAS AKHIR



**PROGRAM STUDI DIPLOMA III KEBIDANAN
FAKULTAS KESEHATAN
UNIVERSITAS NURUL JADID
PROBOLINGGO
2023**

**ASUHAN KEBIDANAN *CONTINUITY OF CARE* PADA NY “S” USIA 29
TAHUN DI POLINDES KARANGANYAR KECAMATAN PAITON
KABUPATEN PROBOLINGGO**

LAPORAN TUGAS AKHIR

**Untuk Memenuhi Persyaratan
Memperoleh Gelar Ahli Madya Kebidanan**

**Oleh : Sasriawati
NIM. 2031900006**



**PROGRAM STUDI DIPLOMA III KEBIDANAN
FAKULTAS KESEHATAN
UNIVERSITAS NURUL JADID
PROBOLINGGO
2023**



LEMBAR PERSETUJUAN

**ASUHAN KEBIDANAN *CONTINUITY OF CARE* PADA
NY "S" USIA 29 TAHUN DI KECAMATAN PAITON
KABUPATEN PROBOLINGGO**

LAPORAN TUGAS AKHIR

Oleh :
Sasriawati
NIM : 2031900006

Telah disetujui oleh tim pembimbing untuk dipertahankan
di depan penguji LTA

Jabatan	Nama	Tanda tangan	Tanggal
Pembimbing I	Bd. Harwin H. D., M.Keb		
Pembimbing II	Ica Maulina R.I., M.Tr,Keb		

Mengetahui
Ketua Program Studi DIII Kebidanan


Bd. Harwin H. D., M.Keb.
NID. 2102008

LEMBAR PENGESAHAN

**ASUHAN KEBIDANAN *CONTINUITY OF CARE* PADA
NY "S" USIA 29 TAHUN DI KECAMATAN PAITON
KABUPATEN PROBOLINGGO**

LAPORAN TUGAS AKHIR

Oleh :
Sasriawati
NIM. 2031900006

Telah disetujui oleh dan disahkan oleh tim penguji LTA
Pada tanggal 27 Agustus 2023


Dewan Penguji

Jabatan	Nama	Tanda tangan
Ketua Penguji	Bd. Harwin Holilah Desyanti, M.Keb	
Anggota Penguji I	Ica Maulina Rifkiyatul I., M.Tr.Keb	
Anggota Penguji II	Yusri Dwi Lestari, S.ST., M.Kes	

Probolinggo, 27 Agustus 2023

Mengetahui,

Dekan Fakultas Kesehatan
Universitas Nurul Jadid


Handono F.R., Ners., M.Kep., Sp.Kep.M.B
NID.2011014

Ketua Program Studi
DIII Kebidanan


Bd. Harwin H.D., M.Keb
NID. 2102008

PERNYATAAN

Yang bertanda tangan di bawah ini, pelaksana :

Nama : Sasriawati

NIM : 2031900006

Menyatakan dengan sesungguhnya bahwa Laporan Tugas Akhir ini yang berjudul : “Asuhan Kebidanan *Continuity of Care* pada Ny “S” Usia 29 Tahun di Desa Karangayar Kecamatan Paiton Kabupaten Probolinggo” adalah benar-benar karya penulis. Hal-hal yang bukan karya penulis sendiri didalam Laporan Tugas Akhir ini telah diberi catatan dan dirujuk dalam daftar pustaka. Apabila di kemudian hari terbukti Laporan Tugas Akhir pernyataan saya tidak benar, maka saya bersedia menerima sanksi akademik berupa pencabutan Laporan Tugas Akhir dan gelar yang saya peroleh dari Laporan Tugas Akhir tersebut.

Probolinggo, 27 Agustus 2023

Yang membuat pernyataan.



Sasriawati

KATA PENGANTAR

Puji syukur kehadiran Allah SWT atas segala rahmat dan karunia-Nya penulis dapat menyelesaikan Laporan Tugas Akhir dengan judul “Asuhan Kebidanan *Continuity of Care* pada Ny “S” Usia 29 Tahun di Desa Karangayar Kecamatan Paiton Kabupaten Probolinggo”. Penyusunan Laporan Tugas Akhir ini dilakukan sebagai salah satu persyaratan menyelesaikan pendidikan Program Studi Diploma III Kebidanan Fakultas Kesehatan Universitas Nurul Jadid Paiton Probolinggo. Penulis menyadari sepenuhnya bahwa terselesaikannya Laporan Tugas Akhir ini berkat bimbingan, bantuan dan kerjasama serta dorongan berbagai pihak sehingga dapat terselesaikan dengan baik. Pada kesempatan ini dengan segala hormat peneliti mengucapkan terima kasih kepada :

1. Handono Fathur Rahman, Ners., M.Kep., Sp.Kep.M.B, selaku Dekan Fakultas Kesehatan Universitas Nurul Jadid Paiton Probolinggo.
2. Bd Harwin Holilah Desyanti, M.Keb., selaku Ketua Program Studi D III Kebidanan Fakultas Kesehatan Universitas Nurul Jadid Paiton Probolinggo.
3. Bd Harwin Holilah Desyanti, M.Keb., selaku dosen pembimbing I yang selalu membimbing dan mengarahkan penulis dalam penyelesaian proposal laporan tugas akhir ini.
4. Ica Maulina Rifkiyatul I., M.Tr.Keb selaku dosen pembimbing II yang selalu memberikan bimbingan dan arahan sehingga penulis dapat menyelesaikan proposal laporan/ tugas akhir ini.
5. Siti Indaryani, S,ST., selaku pembimbing lahan yang telah membimbing dan selalu memberi arahan sehingga peneliti dapat menyelesaikan proposal laporan

tugas akhir.

6. Ny. "S" di Desa Karangayar Kecamatan Paiton Kabupaten Probolinggo yang telah bersedia menjadi responden.
7. Ayah, ibu, adik, dan segenap keluarga serta orang terdekat penulis yang selalu memberikan do'a, dukungan dan kasih sayang.
8. Teman-teman seperjuangan yang telah memberikan masukan dan saran dalam penyusunan proposal laporan tugas akhir ini.
9. Semua pihak yang telah membantu terselesaikannya proposal laporan tugas akhir ini.

Penulis menyadari bahwa hasil penulisan Laporan Tugas Akhir ini masih jauh dari sempurna. Oleh karena itu, penulis mengharapkan kritik dan saran demi kesempurnaan Laporan Tugas Akhir selanjutnya. Semoga dapat bermanfaat bagi kita semua.

Probolinggo, 27 Agustus 2023



Penulis

PERNYATAAN BERSEDIA MENJADI RESPONDEN

Yang bertanda tangan di bawah ini:

Nama (inisial) : Ny "S"
Umur : 29 Tahun
Jenis Kelamin : Perempuan
Alamat : Karanganyar

Setelah saya mendapatkan informasi dan mengetahui manfaat asuhan yang berjudul "Asuhan Kebidanan *Continuity of Care* pada Ny "S" Usia 29 Tahun di Desa Karanganyar Kecamatan Paiton Kabupaten Probolinggo, menyatakan (setuju/~~tidak setuju~~*) diikuti sertakan dalam pemberian asuhan serta penulisan laporan, dengan catatan bila sewaktu-waktu dirugikan dalam bentuk apapun berhak membatalkan persetujuan ini.

Probolinggo, 11 April 2023



Keterangan

*Coret yang tidak perlu

DAFTAR ISI

HALAMAN JUDUL.....	I
LEMBAR PERSETUJUAN.....	II
LEMBAR PENGESAHAN	III
PERNYATAAN	IV
KATA PENGANTAR	V
PERNYATAAN BERSEDIA MENJADI RESPONDEN	VI
DAFTAR ISI.....	VIII
DAFTAR TABEL.....	X
DAFTAR GAMBAR	XII
DAFTAR LAMPIRAN.....	XIV
DAFTAR SINGKATAN	XV
BAB I PENDAHULUAN.....	1
A. Latar Belakang	1
B. Batasan Asuhan.....	5
C. Tujuan.....	5
D. Manfaat.....	7
BAB II TINJAUAN PUSTAKA.....	9
A. Tinjauan Teori.....	9
1 Kehamilan	9
2 Persalinan	49
3 Nifas	76
4 Bayi Baru Lahir.....	100
5 KB (Keluarga Berencana).....	113
B. KONSEP DASAR ASUHAN KEBIDANAN	121
1. Konsep Dasar Asuhan Kebidanan kehamilan	121
2. Konsep Dasar Asuhan Kebidanan Persalinan	124
3. Konsep Dasar Asuhan Kebidanan Nifas	129
4. Konsep Dasar Asuhan Kebidanan Neonatus.....	132
5. Konsep Dasar Asuhan Kebidanan Kontrasepsi.....	136

C. Pelayanan Kesehatan Ibu dan Anak Saat Pandemi Covid-19	138
D. Rekomendasi Utama Untuk Tenaga Kesehatan yang Menangani Pasien Covid-19 Khususnya Ibu Hamil, Bersalin dan Nifas Beserta Panduan Alat Pelindung Diri (APD)	140
BAB III KERANGKA ASUHAN <i>CONTINUITY OF CARE</i>	143
A. Kerangka Konsep	143
B. Tempat pengambilan kasus	144
C. Waktu	144
D. Instrumen	144
E. Prosedur pengambilan data	144
BAB IV TINJAUAN KASUS	145
A. <i>Antenatal Care</i>	145
B. <i>Intranatal Care</i>	161
C. <i>Postnatal Care</i>	176
D. BBL	200
E. KB	215
BAB V PEMBAHASAN	225
A. Asuhan Kebidanan pada Kehamilan Trimester III	225
B. Asuhan Kebidanan pada Persalinan	226
C. Asuhan Kebidanan pada Masa Nifas	228
D. Asuhan Kebidanan pada Neonatus	230
E. Asuhan Kebidanan pada Akseptor KB	231
BAB VI PENUTUP	233
A. Kesimpulan	233
B. Saran	233
DAFTAR PUSTAKA	235
LAMPIRAN	237

DAFTAR TABEL

Tabel 2. 1 Proses terjadinya kehamilan.....	14
Tabel 2. 2 Ukuran uterus.....	15
Tabel 2. 3 Perkiraan TFU pada usia kehamilan	15
Tabel 2. 4 Perkembangan janin.....	19
Tabel 2. 5 Cara menghitung UK	21
Tabel 2. 6 Jenis-jenis abortus.....	29
Tabel 2. 7 Kunjungan setiap semester.....	37
Tabel 2. 8 Pemeriksaan leopard	38
Tabel 2. 9 Jadwal Pemberian Imunisasi TT	40
Tabel 2. 10 Klasifikasi HB.....	40
Tabel 2. 11 Mekanisme persalinan.....	58
Tabel 2. 12 Pembagian His dan sifat-sifatnya.....	63
Tabel 2. 13 Molase pada janin	64
Tabel 2. 14 60 langkah APN.....	66
Tabel 2. 15 TFU dan berat uterus sesuai masa involusi.....	79
Tabel 2. 16 Perbedaan masing-masing lochea.....	80
Tabel 2. 17 Jenis-jenis ASI	91
Tabel 2. 18 Kunjungan masa nifas.....	95
Tabel 2. 19 Penilaian bayi dengan metode apgar skor.....	102
Tabel 2. 20 Klasifikasi Neonatus.....	105
Tabel 2. 21 Jenis Refleks	106
Tabel 2. 22 Jadwal pemberian imunisasi	110
Tabel 2. 23 Pembagian Metode Alami.....	114
Tabel 2. 24 Pembagian metode kontrasepsi dengan alat.....	116
Tabel 2. 25 Pembagian metode kontrasepsi hormon	117
Tabel 2. 26 Pembagian kontrasepsi mantap.....	118
Tabel 2. 27 Pembagian Kontrasepsi Darurat.....	119
Tabel 2. 28 Jenis Beserta Level APD.....	140
Tabel 2. 29 Jenis APD Level 1.....	141

Tabel 2. 30 Jenis APD Level 2.....	141
Tabel 2. 31 Jenis APD Level 3.....	142
Tabel 4. 1 Riwayat Kehamilan, Persalinan, Nifas yang lalu.....	147
Tabel 4. 2 Pola kebiasaan sehari-hari.....	147
Tabel 4. 3 Riwayat kehamilan, persalinan, dan nifas yang lalu.....	158
Tabel 4. 4 Riwayat Kehamilan, Persalinan,dan Nifas.....	164
Tabel 4. 5 Pemantauan kala IV	175
Tabel 4. 6 Riwayat Kehamilan, Persalinan dan nifas Yang Lalu.....	178
Tabel 4. 7 Pola kebiasaan.....	179
Tabel 4. 8 Riwayat kehamilan persalinan, dan nifas yang lalu.....	188
Tabel 4. 9 Riwayat kehamilan persalinan, dan nifas yang lalu.....	193
Tabel 4. 10 Riwayat kehamilan persalinan, dan nifas yang lalu.....	197
Tabel 4. 11 Riwayat BBL.....	201
Tabel 4. 12 Riwayat Kehamilan, Persalinan dan Nifas Yang Lalu.....	218
Tabel 4. 13 Pola kebiasaan.....	218

DAFTAR GAMBAR


Gambar 2. 1 Ovulasi	14
Gambar 2. 2 Fertilisasi	14
Gambar 2. 3 Nidasi/implantasi.....	14
Gambar 2. 4 Perkiraan TFU	15
Gambar 2. 5 Janin Usia 6 mgg	19
Gambar 2. 6 Janin Usia 7 mgg.....	19
Gambar 2. 7 Janin Usia 8 mgg.....	19
Gambar 2. 8 Janin Usia 9 mgg.....	19
Gambar 2. 9 Janin Usia 13-16 mgg.....	19
Gambar 2. 10 Janin Usia 17-24 mgg.....	19
Gambar 2. 11 Janin Usia 25- 28 mgg.....	20
Gambar 2. 12 Janin Usia 29-30 mgg.....	20
Gambar 2. 13 Janin Usia 33-36 mgg.....	20
Gambar 2. 14 Janin Usia 37-40 mgg.....	20
Gambar 2. 15 leopold I.....	38
Gambar 2. 16 leopold II	38
Gambar 2. 17 leopold III.....	39
Gambar 2. 18 leopold IV.....	39
Gambar 2. 19 senam hamil (Manuaba, 1999)	42
Gambar 2. 20 Kartu Identitas Ibu (KIA).....	43
Gambar 2. 21 KSPR (Kartu Skor Poedji Rochjati) (Poedji Rochjati,2003)	46
Gambar 2. 22 Screening preeklampsia.....	48
Gambar 2. 23 Penurunan kepala	58
Gambar 2. 24 Fleksi	59
Gambar 2. 25 Putaran paksi dalam	59
Gambar 2. 26 Ekstensi	59
Gambar 2. 27 Putaran paksi luar	59
Gambar 2. 28 Ekspulsi	59
Gambar 2. 29 Halaman Depan Partograf. (Rizqaanna, 2018).....	74

Gambar 2. 30 Halaman Belakang Partograf. (Rizqaanna, 2018).....	75
Gambar 2. 31 Senam Nifas. (Ambarazure, 2015).....	89
Gambar 2. 32 Let Down Reflex. (Soetjningsih, 1997)	90
Gambar 2. 33 Cara Menyusui yang Benar	91
Gambar 2. 34 Memeras ASI dengan Tangan.....	93
Gambar 2. 35 Perawatan Payudara. (Tonasih, 2019).....	94
Gambar 2. 36 Catatan Ibu Nifas. (Kementrian Kesehatan RI., 2019)	99
Gambar 2. 37 KPSP. (A. Aziz Alimul Hidayat, 2008)	112
Gambar 2. 38 Kalender	114
Gambar 2. 39 Metode suhu	114
Gambar 2. 40 MAL.....	115
Gambar 2. 41 Simtothermal	115
Gambar 2. 42 Coitus Interruptus	115
Gambar 2. 43 Lendir Serviks	115
Gambar 2. 44 IUD.....	116
Gambar 2. 45 Diafragma.....	116
Gambar 2. 46 Kondom.....	116
Gambar 2. 47 Suntik	117
Gambar 2. 48 Implant	117
Gambar 2. 49 Koyo.....	117
Gambar 2. 50 Pil Kombinasi.....	118
Gambar 2. 51 Pil progestin (minipil)	118
Gambar 2. 52 Tubektomi	118
Gambar 2. 53 Vasektomi.....	119
Gambar 2. 54 Kartu KB. (Deasy Handayani Purba, 2021).....	120
Gambar 3. 1 Kerangka Asuhan	119

DAFTAR LAMPIRAN

Lampiran 1 Gambar Buku KIA.....	237
Lampiran 2 Lembar Catatan Kesehatan Ibu.....	238
Lampiran 3 Catatan Hasil USG.....	239
Lampiran 4 Gambar Hasil USG.....	240
Lampiran 5 Kunjungan ANC.....	241
Lampiran 6 Persalinan.....	242
Lampiran 7 Partograf Tampak Depan.....	243
Lampiran 8 Patograf Tampak Belakang.....	244
Lampiran 9 Kunjungan Neonatus.....	245
Lampiran 10 Kunjungan Masa Nifas.....	246
Lampiran 11 Kartu Peserta KB.....	247
Lampiran 12 Hasil Konsultasi.....	248

DAFTAR SINGKATAN



AKB	: Angka Kematian Bayi
AKBK	: Alat Kontrasepsi Dalam Kulit
AKDR	: Alat Kontrasepsi Dalam Rahim
AKI	: Angka Kematian Ibu
ANC	: <i>Antenatal Care</i>
APGAR	: <i>Apprearance, Pulse, Grimace, Activity, Respiration</i>
APD	: Alat Pelindung Diri
APN	: Asuhan Persalinan Normal
ASI	: Air Susu Ibu
BAB	: Buang Air Besar
BAK	: Buang Air Kecil
BB	: Berat Badan
BBL	: Bayi Baru Lahir
BBLR	: Bayi Baru Lahir Rendah
BCG	: <i>Bacillus Calmette Guerin</i>
COC	: <i>Continuity Of Care</i>
COVID-19	: <i>Corona Virus Diasease 19</i>
DJJ	: Denyut Jantung Janin
DPT	: <i>Difteri Pertusis Tetanus</i>
DTT	: Desinfektan Tingkat Tinggi
FE	: Ferro Elemen
G	: Gram
HB	: Hemoglobin (Sel Darah Merah)
HPL	: <i>Human Placental Lactogen</i>
HPHT	: Hari Pertama Haid Terakhir
IM	: Intramuskular
IMD	: Inisiasi Menyusui Dini
INC	: <i>Intranatal Care</i>
IPM	: Indeks Pembangunan Manusia



IU	: Intra Unit
KB	: Keluarga Berencana
KEK	: Kekurangan Energi Kronis
KET	: Kehamilan Ektopik Terganggu
KG	: Kilo Gram
KIA	: Kartu Ibu dan Anak
KIE	: Komunikasi, Informasi dan Edukasi
KH	: Kelahiran Hidup
KN	: Kunjungan Neonatus
KSPR	: Kartu Skor Poedji Rochjati
LILA	: Lingkar Lengan Atas
MAL	: Metode Amenore Laktasi
mmHG	: <i>Milimeter Merkuri Hydrargyrum</i>
PNC	: <i>Postnatal Care</i>
POLINDES	: Pondok Bersalin Desa
PONKESDES	: Pondok Kesehatan Desa
PUSKESMAS	: Pusat Kesehatan Masyarakat
PUSTU	: Puskesmas Pembantu
SC	: <i>Sectio Caesaria</i>
SDG's	: <i>Sustainable Development Goals</i>
TFU	: Tinggi Fundus Uteri
TM	: Trimester
TP	: Taksiran Persalinan
TT	: Tetanus Toksoid
TTV	: Tanda-Tanda Vital
UK	: Usia Kehamilan
USG	: Ultra Sonografi
WHO	: World Health Organisation
WUS	: Wanita Usia Subur